

合宿について

(南庄内小学校跡地)



目次

(1) 施設内のタイムスケジュールについて	2
(2) 食事について	3
(3) 入浴について	4
(4) 洗濯所について	5
(5) ゴミの分別について	5
(6) 布団の片づけについて	6
(7) 見取り図	7

当施設は、教育施設です。

一般の民宿やホテル等の宿泊施設とは異なります。

規則の遵守をお願いいたします。

クラブハウス TEL/FAX 053-486-3200
静岡県浜松市西区和地町5835番地

南庄内小学校

静岡県浜松市西区庄和町 108-3

(1) 施設内タイムスケジュールについて

- 起床・・・ 各チーム(団体)で決めてください。
- 清掃・・・ 宿泊終了時、部屋を退出する際に行ってください。
清掃について【場所】 部屋と廊下
【用具】 部屋の中に設置してあるものを使用
【ゴミ】 各部屋で分別しておくこと
【シーツ】 青い袋に入れて、まとめておく
- 朝食・・・ 時間はスタッフが事前にお伝えします。 **時間厳守**
- 夕食・・・ 時間はスタッフが事前にお伝えします。 **時間厳守**
- 入浴・・・ 1階と2階で同時に入浴すると、お湯が出なくなる場合があります。
時間をずらしてご利用ください。
- 消灯・・・ 各チーム(団体)で決めてください。消灯後は、静かにお願いします。
- 門限・・・ 門限は設けませんが、夜間の外出はなるべくお控えください。

『学校施設のため、禁酒、禁煙になります。』

○緊急時の対応について

- 原則、各チーム(団体)で対応してください。
- 尚、対応困難な場合は、オイスカ FC スタッフにご相談ください。

○貴重品について

- 貴重品は、各チーム(団体)で管理してください。
- 特に部屋を空ける場合は、室内に貴重品を置かないようにしてください。

○その他

- ・寮内用のスリッパは、指導者の分のみ用意しております。
選手用に必要な場合は、各自でご持参ください。
- ・所定の部屋に人数分の布団を用意しておきます。必ず、シーツ類を取り分けてご利用ください。
※最終日には、取り外して、青い袋に入れて、1F 管理室前へ置いてください。

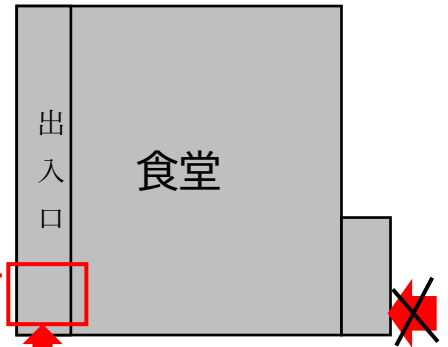
○清算について

- 清算は、合宿当日、もしくは1週間以内に、現金またはお振込みでご精算ください。

(2) 食事について

(注)スリッパは、下駄箱に入っているものを使用しないでください。

右下の写真の、ケースに入ったスリッパをご使用ください。



こちらから入場ください。

食堂に入ったら、手洗い・消毒をしてください。
食事中は、会話をせずに静かに食べてください。

《 《 《 食堂での流れ 《 《 《

①配膳・準備について

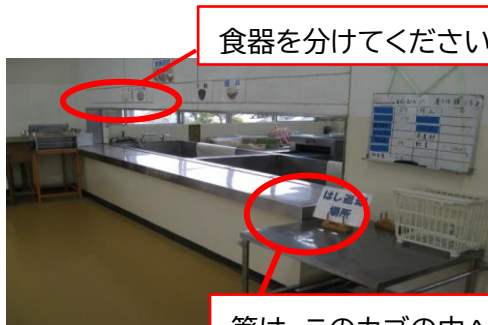
- ・厨房窓口にて、おかずを受け取る。
- ・ご飯、汁物も窓口付近に用意してあります。

※厨房の先生の指示に従ってください。



②片づけについて

- ・残飯、ビニール、プラスチック等を分別してから、食器類は流しにいらしてください。




食器を分けてください。

箸は、このカゴの中へ。



- ・使ったテーブルは、フキンできれいに拭いてください。(テーブル下も清掃してください。)
- ・調味料、箸立てを定位置に戻してください。



(3)入浴について

■入浴 1階と2階で同時に入浴すると、お湯が出なくなる場合があります。
時間をずらしてご使用ください。

- 注意事項
- ・石鹸、シャンプーは各自でご用意ください。
 - ・スリッパは、指定の場所に整頓して置いてください。
 - ・タオルは、浴槽の中に入れてください。
 - ・必ず身体を洗ってから、浴槽に入るようにしてください。



- ・浴場出入口で身体を拭いてから、脱衣所に上がってください。
- ・衣類は、整頓して脱衣棚に入れてください。



(注意)床を濡らさないようにお願いします。

(4)洗濯所について

■洗濯洗剤等は、各自でご用意ください。

洗濯機の場所は、見取り図をご参照ください。



(5)各種ゴミの分別について

■ゴミの分別をお願いします。

(燃えるゴミ、プラスチック、カン、ビン、ペットボトル)



(6)布団・シーツ類の片付けについて

※最終日には、シーツ類は取り外して、指定の場所に置いてください。

敷布団(二つ折り)

掛け布団(二つ折り)



枕+枕カバー

掛け布団カバー&敷布団カバー



分ける!!

枕カバーのみ入れてください。

掛け布団カバーと、敷布団カバー
の両方を入れてください。

■所定の部屋に、人数分の布団を用意しておきます。必ず、シーツ類を取り分けてご利用ください。

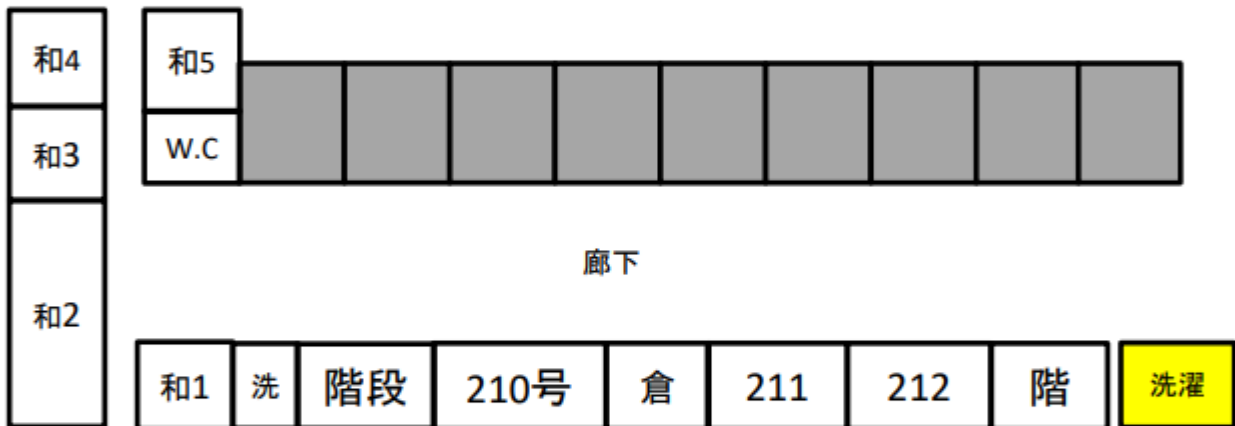
(7)見取り図

■男子寮(大和寮)

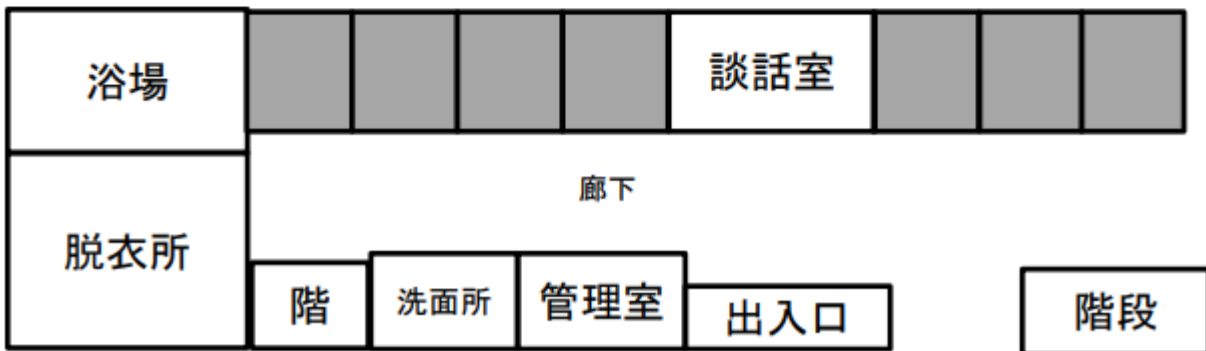
3F



2F



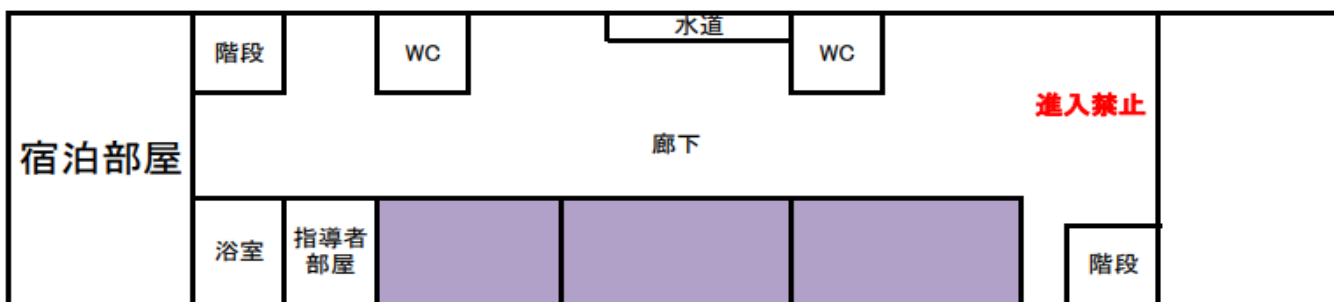
1F



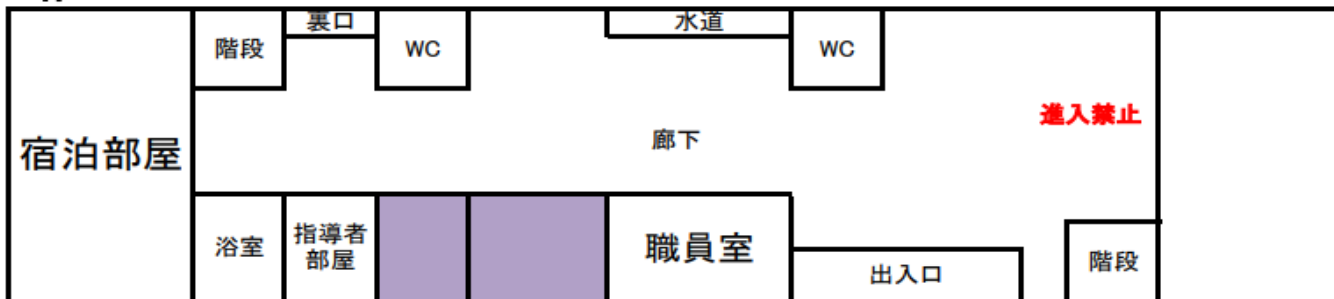
3F



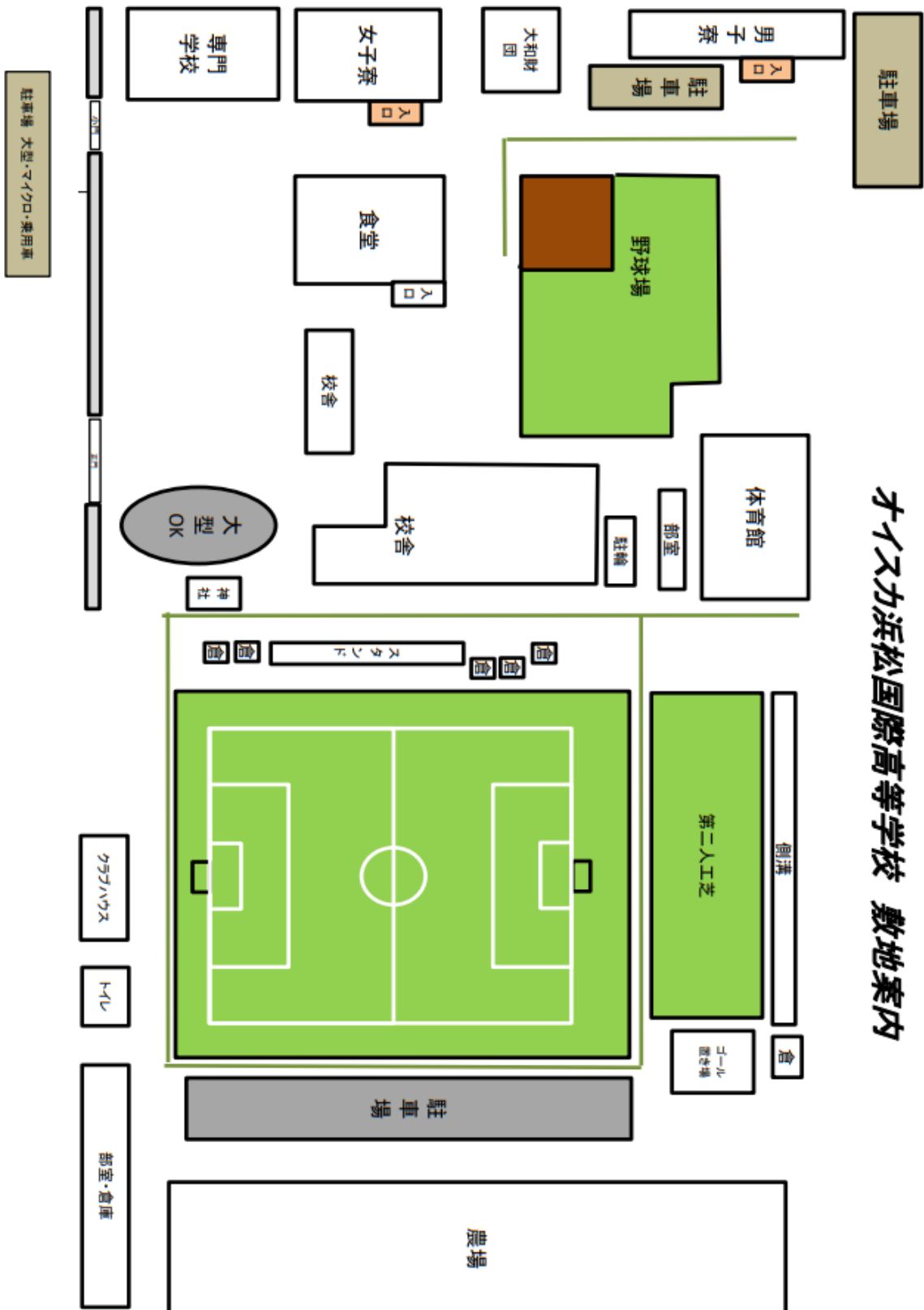
2F



1F



洗濯



オイスカ浜松国際高等学校 敷地案内